

Paro Registrado.

Abril 2021

FICHA TERRITORIAL: Comarca Hoya de Huesca / Plana de Uesca

Unidad: nº personas

Fuente: Instituto Aragonés de Empleo

Por grupo de edad y sexo

	Total	Hombres	Mujeres
16-19	193	115	78
20-24	413	215	198
25-29	457	201	256
30-34	375	137	238
35-39	433	163	270
40-44	450	153	297
45-49	459	175	284
50-54	395	168	227
55-59	379	185	194
60-64	390	166	224
Total	3.944	1.678	2.266

Por sector de actividad económica y sexo

CNAE-2009	Total	Hombres	Mujeres
Agricultura, ganadería y pesca	154	116	38
Industria y energía	276	180	96
Construcción	287	252	35
Servicios	2.692	911	1.781
Sin empleo anterior	535	219	316
Total	3.944	1.678	2.266

Por sección de actividad económica y sexo

CNAE-2009	Total	Hombres	Mujeres
Agricultura, ganadería, silvicultura y pesca	154	116	38
Industrias extractivas	2	0	2
Industria manufacturera	232	149	83
Suministro de energía eléctrica, gas, vapor y aire acondicionado	2	1	1
Suministro de agua, actividades de saneamiento, gestión de residuos y descontaminación	40	30	10
Construcción	287	252	35
Comercio al por mayor y al por menor; reparación de vehículos de motor y motocicletas	559	214	345
Transporte y almacenamiento	100	72	28
Hostelería	488	144	344
Información y comunicaciones	55	29	26
Actividades financieras y de seguros	38	15	23
Actividades inmobiliarias	12	6	6
Actividades profesionales, científicas y técnicas	89	39	50
Actividades administrativas y servicios auxiliares	513	157	356
Administración Pública y defensa; Seguridad Social obligatoria	134	65	69
Educación	105	40	65
Actividades sanitarias y de servicios sociales	313	61	252
Actividades artísticas, recreativas y de entretenimiento	74	36	38
Otros servicios	112	26	86
Actividades de los hogares como empleadores de personal doméstico; actividades de los hogares como productores de bienes y servicios para uso propio	100	7	93
Sin clasificar	535	219	316
Total	3.944	1.678	2.266

La actividad económica indica aquélla en la que el parado realizó su último trabajo, según la Clasificación Nacional de Actividades Económicas de 2009 (CNAE-2009)

Paro Registrado.

Abril 2021

FICHA TERRITORIAL: **Comarca Hoya de Huesca / Plana de Uesca**

Unidad: nº personas

Fuente: Instituto Aragonés de Empleo

Por nivel de formación y sexo

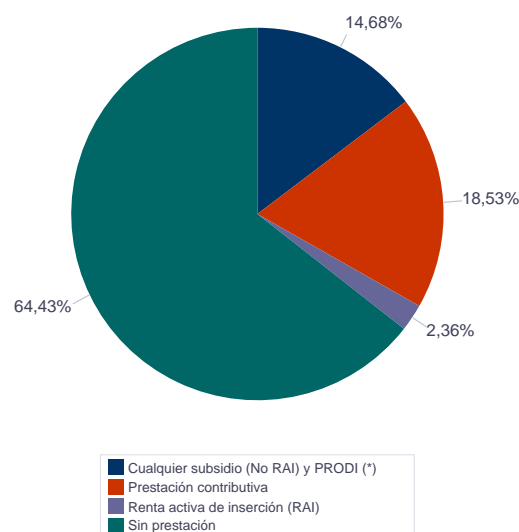
		Total	Hombres	Mujeres
Educación primaria	Educación Primaria o inferior	907	378	529
		907	378	529
Primera etapa de educación secundaria	Primera etapa de educación secundaria	1.780	832	948
		1.780	832	948
Segunda etapa de educación secundaria	Bachillerato	343	154	189
	Enseñanza media de formación profesional	236	78	158
		579	232	347
Enseñanza superior	Enseñanza superior de formación profesional	234	93	141
	Enseñanza superior universitaria	444	143	301
		678	236	442
Total		3.944	1.678	2.266

NOTA: La tabla de nivel de formación se basa en la Clasificación Nacional de Educación 2000 (INE). Se ha seleccionado el nivel educativo más alto adquirido por el demandante parado.

Por tipo de prestación y sexo

	Total	Hombres	Mujeres
Sin prestación	2.541	1.042	1.499
Prestación contributiva	731	357	374
Cualquier subsidio (No RAI) y PRODI (*)	579	240	339
Renta activa de inserción (RAI)	93	39	54
Total	3.944	1.678	2.266

(*) PRODI= Programa temporal de protección por desempleo e inserción, RAI = Renta activa de inserción.



Paro Registrado.

Abril 2021

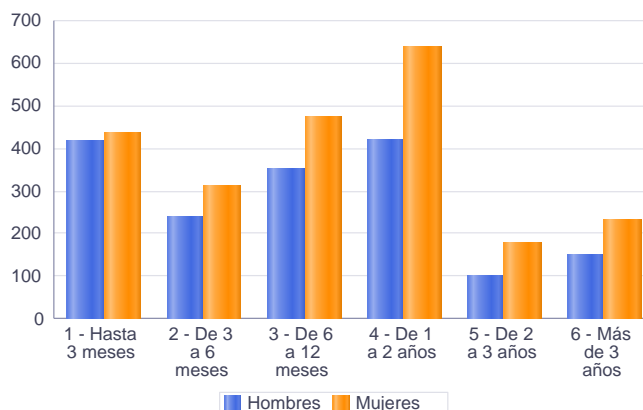
FICHA TERRITORIAL: **Comarca Hoya de Huesca / Plana de Uesca**

Unidad: nº personas

Fuente: Instituto Aragonés de Empleo

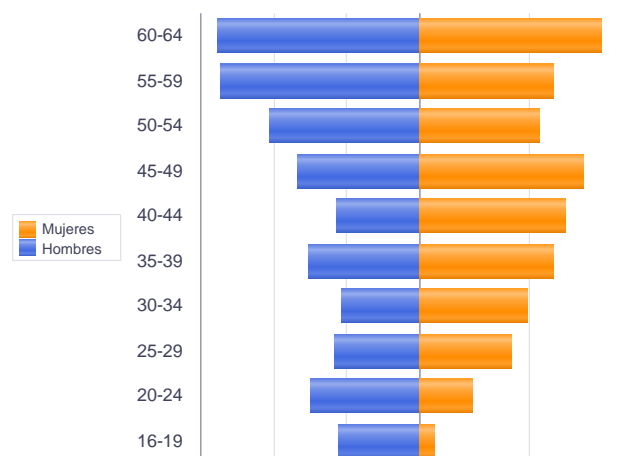
Por tiempo en situación laboral como desempleado y sexo

		Total	Hombres	Mujeres
Corta Duración	Hasta 3 meses	853	417	436
	De 3 a 6 meses	552	240	312
	De 6 a 12 meses	823	350	473
		2.228	1.007	1.221
Larga Duración	De 1 a 2 años	1.057	421	636
	De 2 a 3 años	276	100	176
	Más de 3 años	383	150	233
		1.716	671	1.045
Total		3.944	1.678	2.266



Parados de larga duración* por grupo de edad y sexo

	Total	Hombres	Mujeres
16-19	59	45	14
20-24	108	60	48
25-29	130	47	83
30-34	141	43	98
35-39	183	61	122
40-44	179	46	133
45-49	216	67	149
50-54	191	82	109
55-59	232	109	123
60-64	277	111	166
Total	1.716	671	1.045



* Más de 12 meses como desempleado

Piramide por valores Absolutos

Paro Registrado.

Abril 2021

FICHA TERRITORIAL: **Comarca Hoya de Huesca / Plana de Uesca**

Unidad: nº personas

Fuente: Instituto Aragonés de Empleo

Por sector de actividad económica, nacionalidad y sexo

	Españoles			Extranjeros comunitarios (UE-28)			Extranjeros no comunitarios		
	Total	Hombres	Mujeres	Total	Hombres	Mujeres	Total	Hombres	Mujeres
Agricultura, ganadería y pesca	93	70	23	11	9	2	50	37	13
Construcción	235	201	34	19	18	1	32	32	0
Industria y energía	244	161	83	12	6	6	20	13	7
Servicios	2.237	802	1.435	187	48	139	267	61	206
Sin empleo anterior	328	153	175	27	11	16	180	55	125
Total	3.137	1.387	1.750	256	92	164	549	198	351

Ranking de ocupaciones más solicitadas por los demandantes parados, por sexo

Cod. Ocupación	Ocupación	Total	Hombres	Mujeres
92101050	Personal de limpieza o limpiadores en general	1.127	161	966
52201079	Dependientes de comercio, en general	1.009	150	859
97001104	Peones de la industria manufacturera, en general	625	349	276
43091029	Empleados administrativos, en general	536	114	422
55001018	Cajeros de comercio	518	79	439
51201049	Camareros, en general	517	200	317
98111024	Mozos de carga y descarga, almacén y/o mercado de abastos	427	392	35
95121019	Peones de horticultura, jardinería	400	298	102
98201011	Reponedores de hipermercado	376	163	213
51101026	Cocineros, en general	338	90	248
96021013	Peones de la construcción de edificios	325	321	4
93101024	Pinches de cocina	291	59	232
84121035	Conductores de furgonetas, hasta 3,5 t.	250	232	18
91001018	Empleados de hogar	245	5	240
57101013	Asistentes domiciliarios	244	14	230
44121057	Recepcionistas-telefonistas en oficinas, en general	233	18	215
92101027	Camareros de pisos (hostelería)	192	2	190
94311020	Ordenanzas	179	58	121
56291025	Cuidadores de minusválidos físicos, psíquicos y sensoriales	172	23	149
58331022	Conserjes, en general	169	63	106

NOTA: Cada demandante puede solicitar hasta 6 ocupaciones.